

ACTIVESHOP[®]

HANDLEIDING

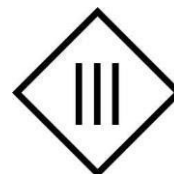
Elektrische cosmetische stoel Sillon Classic 3 motoren

Model: C501A



Importeur:

ACTIVESHOP Sp. z o.o.
Ul. Graniczna 8b, bud. DC2A
54-610 Wrocław, Polen
www.activeshop.com.pl
Herz. A/04/2024



***LEES VOOR GEBRUIK DE GEBRUIKSAANWIJZING*.**

Deze handleiding bevat gedetailleerde informatie over de bediening en het onderhoud van het apparaat. Lees de bijgevoegde instructies voordat u het apparaat gebruikt. Gebruik het apparaat zoals beschreven. Bewaar deze handleiding en zorg ervoor dat alle personen die het apparaat kunnen gebruiken, ermee vertrouwd zijn.

De Sillon elektrische cosmetische stoel is een professioneel apparaat dat perfect is voor elke schoonheidssalon. Hij is ideaal voor massages, cosmetische en ook fysiotherapeutische behandelingen. De fauteuil is ontworpen om volledig comfort te garanderen wanneer je erop ligt tijdens de behandeling. De stoel bestaat uit vier delen en een afneembaar kussen. Aan beide kanten van de stoel zitten handgrepen waar je de afstandsbediening aan kunt hangen zodat je die altijd bij de hand hebt.

Gewicht product: 150 kg

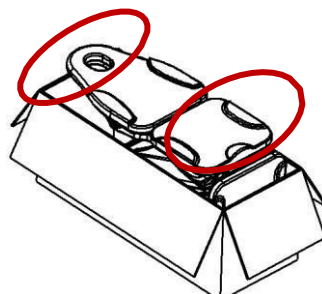
Het maximale draagvermogen van de zitting van de stoel is 150 kg. Til niet meer dan het aangegeven gewicht dat de stoel kan dragen.

Spring niet op de rugleuning en oefen niet veel druk uit op de armleuningen om schade aan de structuur van het product te voorkomen.



Attentie

Karton en kartonnen dozen worden gebruikt voor de verpakking, met in totaal 10 lagen papier om de bescherming van je producten te garanderen. We raden aan om de originele verpakking te bewaren voor toekomstig gebruik, vooral voor retourzendingen tijdens de garantieperiode. Om veiligheidsredenen zijn er twee personen nodig om de stoel uit de kartonnen doos te tillen. Ga bij het optillen aan beide zijden van de hoofdstoel en voetensteun van de stoel staan. Denk eraan dat de stoel alleen kan worden opgetild aan de hoofdstoel en voetensteun, niet aan de armleuningen.



Controleer voordat u de stoel gebruikt of de verpakking intact is en niet is beschadigd tijdens het transport. Als er zich een probleem voordoet, breng dan het transportbedrijf op de hoogte of

After-sales medewerkers binnen 2 dagen na ontvangst van het apparaat. Zorg ervoor dat alle accessoires compleet zijn op het moment van levering. Als accessoires ontbreken op het moment van levering, neem dan tijdig contact op met de klantendienst.


De elektrische cosmeticastoel moet gebruikt worden in gesloten, droge ruimtes. De kamertemperatuur moet tussen + 10 ° en -40 ° liggen en de relatieve luchtvochtigheid tussen 30% en 75%. Als de elektrische cosmeticastoel is blootgesteld aan temperaturen onder 0°, wacht dan minstens 5 uur voordat u hem gebruikt, zodat het apparaat de tijd heeft om op kamertemperatuur te komen.

Lees de instructies en volg deze stappen voordat je de elektrische cosmetische stoel gebruikt:

- (1) Zorg ervoor dat alle verpakkingsmaterialen verwijderd zijn.
- (2) Controleer of de stoel in orde is.
- (3) Zet de elektrische beauty chair op de plek waar hij gebruikt gaat worden.
- (4) Steek de stekker in een geschikt stopcontact.

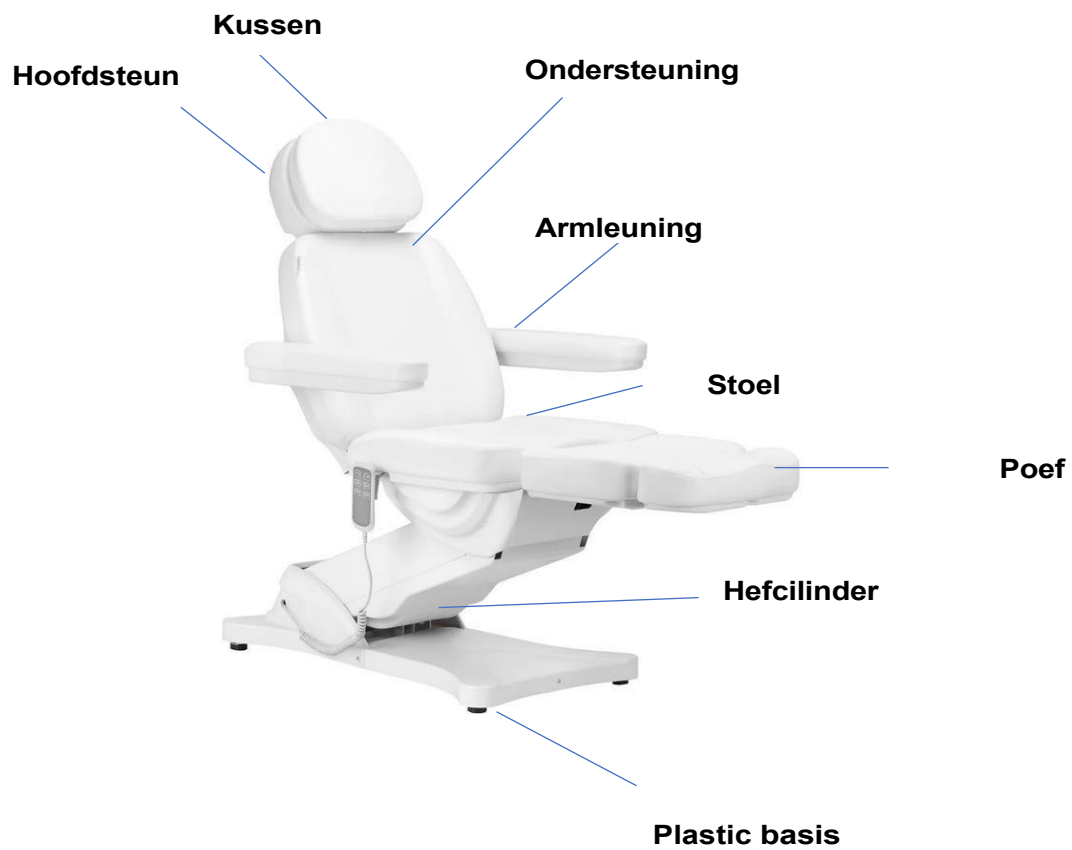
Let op! Kinderen en onervaren personen mogen dit apparaat niet gebruiken. Kinderen moeten onder toezicht staan en mogen niet in de buurt van de elektrische cosmeticastoel spelen. Haal om veiligheidsredenen de stekker uit het stopcontact en laat het apparaat niet onbeheerd achter. Haal ook de stekker uit het stopcontact.

Afmetingen apparaat:





Bouw van het apparaat:



Waarschuwing

1. De voetsteun is niet ontworpen om het volledige gewicht van een volwassene te dragen.
2. Ga niet rechtstreeks op de arm- of voetsteun zitten.
3. Gebruik de elektrische gynaecologische onderzoeksstoel niet in de buurt van ontvlambare gassen.
4. Til niet meer gewicht dan de stoel kan dragen.
5. Zorg ervoor dat de afstand tussen stopcontacten niet meer dan 2 meter bedraagt.

Attentie

1. Steek de stekker om veiligheidsredenen altijd in een geaard stopcontact.
2. Bind het netsnoer niet vast aan het apparaat. Als u het netsnoer optilt of eraan trekt, kan het beschadigd raken. Zorg ervoor dat het netsnoer gemakkelijk kan worden verwijderd in geval van nood.
3. Verwijder het netsnoer voordat je de elektrische cosmeticastoel verplaatst, zodat het niet klem komt te zitten tussen bepaalde delen van de stoel.
4. Als het netsnoer beschadigd is, haal het dan onmiddellijk uit het stopcontact, gebruik de stoel niet en neem contact op met een erkend servicecentrum. Gebruik alleen het originele n e t s n o e r .
5. Laat de afstandsbediening niet bedienen door de persoon die de behandeling niet uitvoert.
6. Plaats geen voorwerpen onder de stoel.
7. Zorg ervoor dat er genoeg ruimte is rond het zitje zodat het vrij in- en uitgeklapt kan worden.
8. Zorg ervoor dat er geen scherpe of schadelijke voorwerpen in de buurt van de stoel zijn die het apparaat kunnen beschadigen.
9. Pas het apparaat niet zelf aan. Als de stoel niet goed werkt, gebruik hem dan niet meer en neem contact op met een erkend servicecentrum.

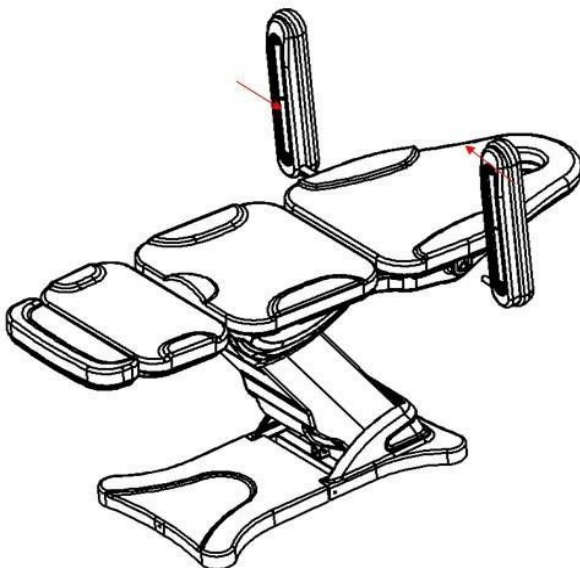
Gebruik van het apparaat:

1. Sluit het netsnoer aan op een externe 110V~240V voeding.

Installatiemethode armsteun:

De stoel moet horizontaal staan om de arMLEUNINGEN erop te kunnen plaatsen. Schuif de arMLEUNING in het gat aan de zijkant van de rugLEUNING. De arMLEUNING moet stevig vastzitten. Draai hem naar rechts of links zodat hij goed vastzit. Doe hetzelfde met de andere a r m s t e u n .

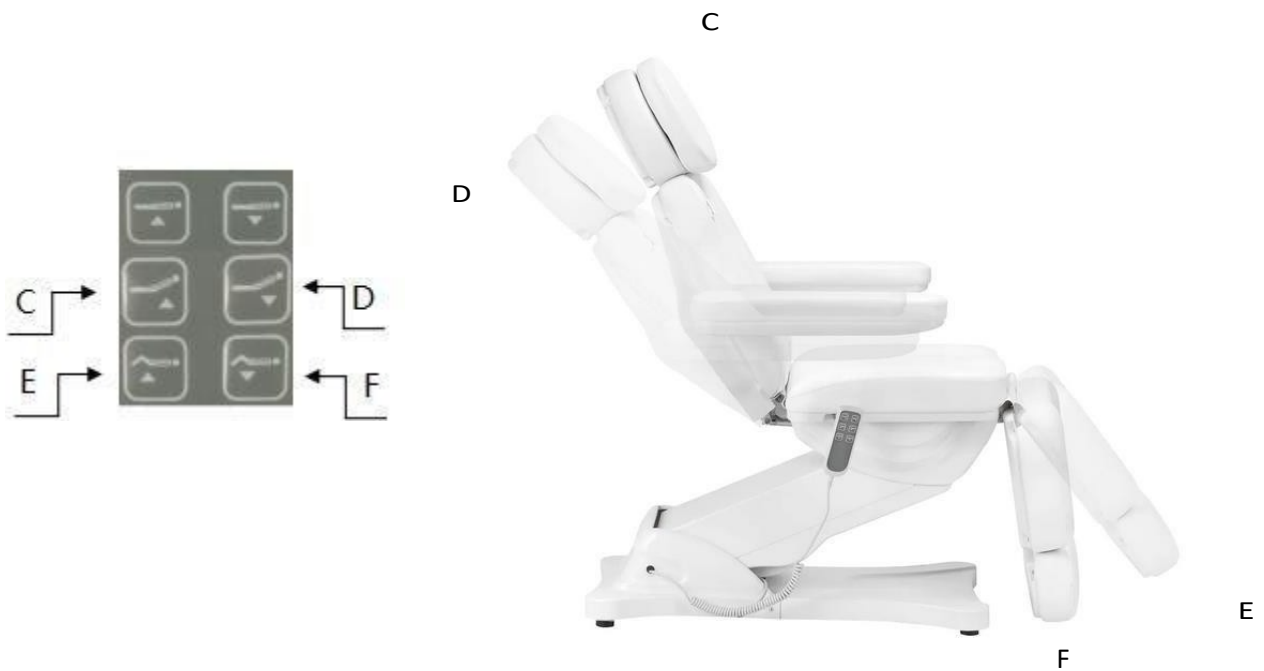
De arMLEUNING staat loodrecht op de grond (ongeacht de hoek van de stoel). Hij kan 180° worden gedraaid.



1. Handmatige bedieningsfunctie (hefhoogte: het bed is 58 ~ 82 cm van de grond)

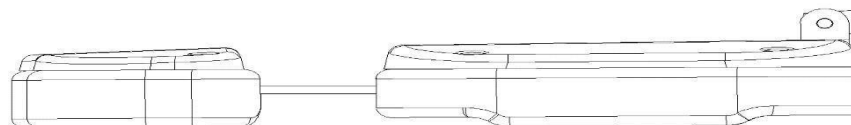


2. Handmatige bedieningsfunctie (elevatiehoek rug 0-80 °, elevatiehoek been 0-90 °)



3. Inschuifbare voetsteun (voetsteun, lengte: 0 ~ 12 cm)

0 ~ 12cm



Reiniging en desinfectie van de unit:

- Haal de stekker van het apparaat uit het stopcontact voordat u het schoonmaakt.
- Om het oppervlak van de stoel in goede conditie te houden, moet deze regelmatig worden schoongemaakt. Vergeet niet om de stoel na elk gebruik te reinigen en te desinfecteren. Het wordt aanbevolen om de stoel één keer per maand grondig te desinfecteren.

I Metalen en kunststof oppervlakken

- Veeg metalen en kunststof oppervlakken en bedieningselementen schoon met een vochtige doek. Om moeilijk bereikbare plaatsen of hoeken schoon te maken, werkt een kleine borstel goed. Gebruik niet te veel vloeistof om het apparaat schoon te maken. Desinfecteer het apparaat vervolgens met een geschikte vloeistof.

II Oppervlakken van roestvrij staal

- Schoonmaken met een mild schoonmaakmiddel werkt het beste. Ammoniak en de meeste oplosmiddelen kunnen worden gebruikt om hardnekkige vlekken te verwijderen. Vermijd oplossingen op chloorbasis.

III Geverfde of verchromde metalen oppervlakken

- Gebruik geen waterstralen (douches, hogedrukwaterkanonnen) voor het reinigen.
- Reinig het apparaat niet bij hoge temperaturen en hoge luchtvochtigheid en stel het niet bloot aan omstandigheden die kunnen leiden tot verontreiniging met vloeistoffen.
- Gebruik geen oplosmiddelen of zuren voor het reinigen.

IV Zitvlak

- Veeg het oppervlak van de stoel gelijkmatig af met een speciale leerreiniger en veeg het vervolgens af met een schone, zachte doek.

Onderhoud

Haal de stekker uit het stopcontact voor onderhoud.

1. Reparaties moeten worden uitgevoerd door ervaren en door de fabrikant geautoriseerd personeel. Reparaties door onbevoegd personeel kunnen letsel of schade aan het apparaat veroorzaken waarvoor de fabrikant niet verantwoordelijk is.
2. Gebruik alleen originele reserveonderdelen die door de fabrikant zijn goedgekeurd.
3. Gebruik de elektrische cosmeticastoel of accessoires niet als ze niet goed werken.
4. Alle onderhouds- en reparatieactiviteiten moeten worden gedocumenteerd.

Bestaansmiddelen

Controleer de bedieningselementen en hun bedrading eenmaal per week. Controleer de staat en werking van de volgende onderdelen minstens om de zes maanden:

1. Stroomkabel en de bevestiging ervan
2. Motorbedrading
3. Besturingskast en bijbehorende bekabeling
4. Of de accessoires zijn bevestigd
5. Normale werking van het sluitsysteem

Als u defecten vaststelt, moet u het apparaat niet meer gebruiken en contact opnemen met een erkend servicecentrum. Alleen ervaren of bevoegd personeel mag de actuator/besturingseenheid openen of vervangen.

Als een onderdeel van het apparaat beschadigd is, haal dan de stekker uit het stopcontact en gebruik het apparaat niet meer. Breng vervolgens de service op de hoogte.

Problemen oplossen

Probleem	Oplossingsmethoden
Handmatige bediening reageert niet	Controleer of de interface waarmee de handbediende besturingslijn wordt aangesloten los zit (controleer of er geen probleem is met de printplaat) en vergeet niet de oorspronkelijke positie van de stekker te markeren.
Motor reageert niet	De positie van de motorstekker wijzigen

Neem contact op met de serviceafdeling om de besturingskast te vervangen en andere reserveonderdelen te bestellen. Beschrijf het probleem voordat u contact opneemt:

1. Model
2. Datum van aankoop

VEILIGHEIDSMATREGELEN

1. Het apparaat is professionele apparatuur voor gebruik bij cosmetische ingrepen. Bediening van het apparaat door gekwalificeerd cosmetisch personeel voorkomt ongewenste effecten tijdens de behandeling.
2. Het apparaat mag niet worden gedemonteerd of worden gebruikt voor andere doeleinden dan in deze handleiding worden aangegeven. Alle onderhoud en reparaties mogen uitsluitend worden uitgevoerd door een erkende servicetechnicus (bedrijf ACTIVESHOP Sp. z o.o.).
3. Installeer of gebruik het apparaat niet in de buurt van vloeistoffen, natte ruimtes of met natte handen - zodat er geen vloeistoffen in het apparaat terechtkomen.
4. Haal in de volgende gevallen onmiddellijk de stekker uit het stopcontact en neem contact op met de geautoriseerde service van ACTIVESHOP Ltd:
 - a) vloeistof in het apparaat terecht is gekomen, b) het apparaat een vreemde geur of rook afgeeft of vreemde geluiden maakt, c) het netsnoer beschadigd is, d) het apparaat omgestoten is of de behuizing beschadigd is.
5. Plaats geen voorwerpen op de kabels. Installeer het apparaat niet op een plek waar iemand op de voedingskabel kan trappen.
6. Haal om veiligheidsredenen de stekker uit het stopcontact telkens wanneer u klaar bent met het apparaat.
7. Steek niets in de opening van het apparaat. Als er een vreemd voorwerp in de opening komt, haal dan de stekker uit het stopcontact en neem contact op met de distributeur of de fabrikant.
8. Plaats het apparaat niet op een onstabiele wagen, plank of voertuig. Het apparaat kan beschadigd raken als het valt.
9. Om de vaste levensduur van het apparaat te garanderen, wordt aanbevolen een interval van één minuut aan te houden voordat de aan/uit-knop opnieuw wordt ingedrukt (tussen in- en uitschakelen en vice versa).
10. De voeding moet voldoen aan de specificaties op het typeplaatje. Anders bestaat het risico dat het apparaat niet goed werkt, beschadigd raakt of zelfs doorbrandt.

OPMERKINGEN:

1. Neem in geval van schade aan de voedingskabel of andere storingen contact op met een erkend servicecentrum - dit voorkomt gevaar.
2. Deze apparatuur mag worden gebruikt door kinderen van ten minste 8 jaar oud en door personen met beperkte fysieke en mentale capaciteiten en gebrek aan ervaring met en kennis van de apparatuur, mits er toezicht of instructie wordt gegeven over het veilig gebruik van de apparatuur zodat de bijbehorende risico's worden begrepen.
3. Het apparaat is niet bedoeld om mee te spelen door kinderen. Laat kinderen niet met het apparaat spelen.
4. Laat het apparaat niet onbeheerd achter wanneer er kinderen of personen zonder voldoende kennis van het gebruik van het apparaat in de buurt zijn.
5. Dit elektrische apparaat is geen speelgoed. Verkeerd gebruik van of contact met het elektrische apparaat kan gezondheidsrisico's of de dood tot gevolg hebben, daarom moet het apparaat buiten het bereik van kinderen worden gebruikt en bewaard.

VERWIJDERING VAN HET APPARAAT



Gooi gebruikte elektrische apparaten, armaturen en verpakkingen weg naar recyclingcentra in overeenstemming met de milieubeschermingsregels. Elektrische apparaten mogen niet worden weggegooid in huishoudelijke afvalcontainers. Volg de regels op

gooi dit soort apparatuur weg. Om het milieu te beschermen

Volgens Richtlijn 2012/19/EG betreffende afgedankte elektrische en elektronische apparatuur moet afgedankte elektrische apparatuur apart worden ingezameld en worden afgegeven bij inzamelpunten voor afgedankte elektrische en elektronische apparatuur. Afgedankte en oude apparaten bevatten volledig recyclebare onderdelen en moeten daarom voor opwerking worden aangeboden. Daarom moeten ze worden ingeleverd bij de daarvoor bestemde inzamelpunten en bij ACTIVESHOP Ltd.

OPSLAG EN TRANSPORT

Het apparaat mag alleen in de oorspronkelijke verpakking worden vervoerd bij een temperatuur tussen (-) 20 °C en (+) 50 °C. Bewaar het apparaat in een goed geventileerde ruimte met een relatieve vochtigheid van maximaal 75%. Bedrijfstemperatuur van (+) 10 °C tot (+) 40 °C. Tijdens opslag en transport mag het apparaat niet worden gegooid of vallen en mag het niet worden blootgesteld aan mechanische schokken of atmosferische invloeden.

