

ACTIVESHOP®

ΕΓΧΕΙΡΙΔΙΟ ΟΔΗΓΙΩΝ

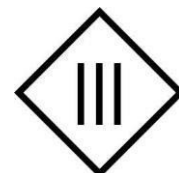
Ηλεκτρική καρέκλα καλλυντικών Sillon Classic 3
κινητήρες

Μοντέλο: C501A



Εισαγωγέας:

ACTIVESHOP Sp. z o.o.
Ul. Graniczna 8b, bud. DC2A
54-610 Wrocław, Πολωνία
www.activeshop.com.pl
Αναθ. Α/04/2024



***ΠΡΙΝ ΧΡΗΣΙΜΟΠΟΙΗΣΕΤΕ ΤΟ ΠΡΟΪΟΝ, ΔΙΑΒΑΣΤΕ ΤΟ ΕΓΧΕΙΡΙΔΙΟ ΟΔΗΓΙΩΝ*.**


Το παρόν εγχειρίδιο περιέχει λεπτομερείς πληροφορίες σχετικά με τη λειτουργία και τη συντήρηση της συσκευής. Πριν χρησιμοποιήσετε τη συσκευή, διαβάστε τις συνημμένες οδηγίες. Χρησιμοποιήστε τη συσκευή όπως περιγράφεται. Φυλάξτε αυτό το εγχειρίδιο και βεβαιωθείτε ότι όλα τα άτομα που ενδέχεται να χρησιμοποιήσουν τη συσκευή είναι εξοικειωμένα με αυτό.

Η ηλεκτρική καρέκλα καλλυντικών Sillon είναι ένα επαγγελματικό κομμάτι εξοπλισμού που είναι ιδανικό για κάθε σαλόνι ομορφιάς. Είναι ιδανική για μασάζ, αισθητικές και φυσιοθεραπευτικές θεραπείες. Η πολυθρόνα έχει σχεδιαστεί έτσι ώστε να εξασφαλίζει απόλυτη άνεση όταν ξαπλώνετε σε αυτήν κατά τη διάρκεια της θεραπείας. Η πολυθρόνα αποτελείται από τέσσερα μέρη και ένα αφαιρούμενο μαξιλάρι. Υπάρχουν χειρολαβές και στις δύο πλευρές του καθίσματος όπου μπορείτε να κρεμάσετε το τηλεχειριστήριο, ώστε να το έχετε πάντα πρόχειρο.

Βάρος προϊόντος: 150 kg

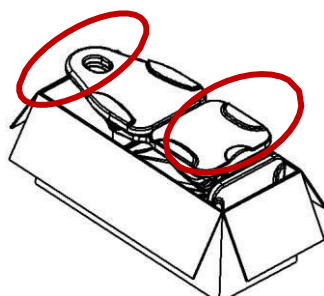
Η μέγιστη χωρητικότητα φορτίου του σώματος της καρέκλας είναι 150 kg. Μην σηκώνετε περισσότερο από το δεδομένο βάρος που μπορεί να αντέξει η καρέκλα.

Μην πηδάτε στην πλάτη και μην ασκείτε μεγάλη πίεση στα μπράτσα για να αποφύγετε την καταστροφή της δομής του προϊόντος.



Προσοχή

Για τη συσκευασία χρησιμοποιούνται χαρτόνι και εξωτερικά χαρτοκιβώτια, με συνολικά 10 στρώματα χαρτιού για να διασφαλιστεί η προστασία των προϊόντων σας. Συνιστούμε να διατηρείτε την αρχική συσκευασία για μελλοντική χρήση, ειδικά για επιστροφές κατά τη διάρκεια της περιόδου εγγύησης. Για λόγους ασφαλείας, χρειάζονται δύο άτομα για να σηκώσουν την καρέκλα από το χαρτόκουτο. Κατά την ανύψωση, να στέκεστε και στις δύο πλευρές του προσκέφαλου και του υποπόδιου της καρέκλας. Θυμηθείτε, η καρέκλα μπορεί να ανυψωθεί μόνο από τις θέσεις του προσκέφαλου και του



υποπόδιου, όχι από τις δύο πλευρές των μπράτσων.

Πριν χρησιμοποιήσετε την καρέκλα, ελέγξτε ότι η συσκευασία είναι άθικτη και δεν έχει υποστεί ζημιά κατά τη μεταφορά. Εάν υπάρχει οποιοδήποτε πρόβλημα, ενημερώστε την εταιρεία μεταφοράς ή την

Προσωπικό μετά την πώληση εντός 2 ημερών από την παραλαβή της μονάδας. Βεβαιωθείτε ότι όλα τα εξαρτήματα είναι πλήρη κατά την παράδοση. Εάν διαπιστώσετε ότι λείπουν αξεσουάρ κατά την παράδοση, επικοινωνήστε εγκαίρως με το προσωπικό μεταπωλήσεων.


Η ηλεκτρική καρέκλα αισθητικής πρέπει να χρησιμοποιείται σε κλειστούς, ξηρούς χώρους. Η θερμοκρασία του χώρου πρέπει να κυμαίνεται μεταξύ $+10^{\circ}$ και -40° και η σχετική υγρασία μεταξύ 30% και 75%. Εάν η ηλεκτρική καρέκλα καλλωπισμού έχει εκτεθεί σε θερμοκρασίες κάτω των 0° , περιμένετε τουλάχιστον 5 ώρες πριν τη χρησιμοποιήσετε, ώστε η μονάδα να έχει χρόνο να φτάσει σε θερμοκρασία δωματίου.

Πριν χρησιμοποιήσετε την ηλεκτρική καρέκλα αισθητικής, διαβάστε τις οδηγίες και ακολουθήστε τα παρακάτω βήματα:

- (1) Βεβαιωθείτε ότι έχουν αφαιρεθεί όλα τα υλικά συσκευασίας.
- (2) Βεβαιωθείτε ότι το κάθισμα είναι σε λειτουργική κατάσταση.
- (3) Τοποθετήστε την ηλεκτρική καρέκλα καλλυντικών εκεί όπου θα χρησιμοποιηθεί.
- (4) Συνδέστε το φις του δικτύου σε μια κατάλληλη πρίζα.

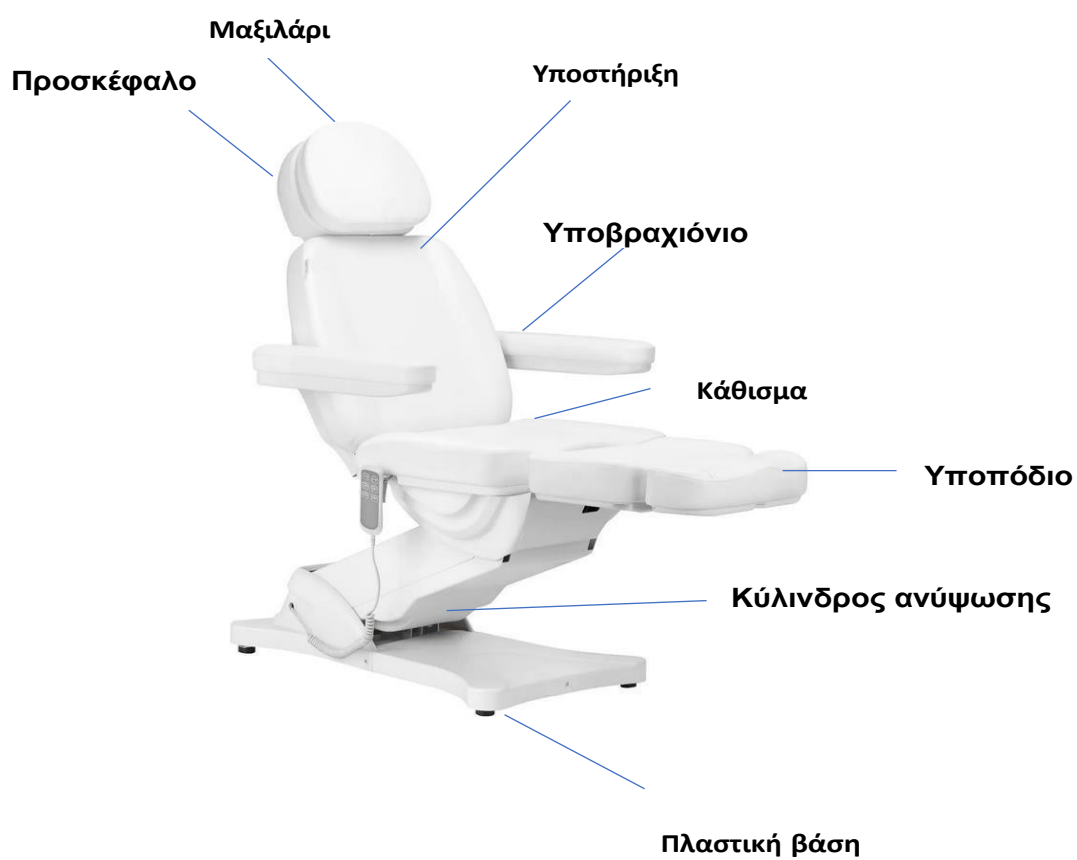
Σημείωση! Τα παιδιά και τα άπειρα άτομα δεν πρέπει να χρησιμοποιούν αυτή τη συσκευή. Τα παιδιά πρέπει να επιβλέπονται και δεν πρέπει να παίζουν κοντά στην ηλεκτρική καρέκλα αισθητικής. Για λόγους ασφαλείας, αποσυνδέστε τη συσκευή από την πρίζα και μην την αφήνετε χωρίς επίβλεψη. Αποσυνδέστε επίσης το καλώδιο ρεύματος από την πρίζα.

Διαστάσεις συσκευής:





Κατασκευή της συσκευής:



Προειδοποίηση

1. Το υποπόδιο δεν έχει σχεδιαστεί για να υποστηρίζει το πλήρες βάρος ενός ενήλικα.
2. Μην κάθεστε απευθείας στο μπράτσο ή στο υποπόδιο.
3. Μην χρησιμοποιείτε την ηλεκτρική γυναικολογική καρέκλα εξέτασης κοντά σε εύφλεκτα αέρια.
4. Μην σηκώνετε περισσότερο βάρος από αυτό που αντέχει η καρέκλα.
5. Βεβαιωθείτε ότι η απόσταση μεταξύ των πριζών δεν υπερβαίνει τα 2 μέτρα.

Προσοχή

1. Για λόγους ασφαλείας, συνδέετε πάντα το καλώδιο ρεύματος σε γειωμένη πρίζα.
2. Μην δένετε το καλώδιο τροφοδοσίας στη μονάδα. Η ανύψωση ή το τράβηγμα του καλωδίου τροφοδοσίας μπορεί να το καταστρέψει. Βεβαιωθείτε ότι το καλώδιο τροφοδοσίας μπορεί να αφαιρεθεί εύκολα σε περίπτωση έκτακτης ανάγκης.
3. Πριν μετακινήσετε την ηλεκτρική καρέκλα αισθητικής, αφαιρέστε το καλώδιο ρεύματος, ώστε να μην κολλήσει ανάμεσα σε κάποια μέρη της καρέκλας.
4. Εάν το καλώδιο τροφοδοσίας έχει υποστεί ζημιά, αποσυνδέστε αμέσως το καλώδιο, μην χρησιμοποιείτε την καρέκλα και επικοινωνήστε με ένα εξουσιοδοτημένο κέντρο σέρβις. Χρησιμοποιείτε μόνο το γνήσιο καλώδιο τ ρ ο φ ο δ ο σ ί α ς .
5. Μην αφήνετε το άτομο που δεν εκτελεί τη θεραπεία να ελέγχει το τηλεχειριστήριο.
6. Μην τοποθετείτε αντικείμενα κάτω από το κάθισμα.
7. Βεβαιωθείτε ότι υπάρχει αρκετή απόσταση γύρω από το κάθισμα, ώστε να μπορεί να διπλωθεί και να ξεδιπλωθεί ελεύθερα.
8. Βεβαιωθείτε ότι γύρω από το κάθισμα δεν υπάρχουν αιχμηρά ή επιβλαβή αντικείμενα που θα μπορούσαν να προκαλέσουν ζημιά στη συσκευή.
9. Μην τροποποιείτε τη συσκευή μόνοι σας. Εάν η καρέκλα δεν λειτουργεί σωστά, σταματήστε να τη χρησιμοποιείτε και επικοινωνήστε με ένα εξουσιοδοτημένο κέντρο σέρβις.

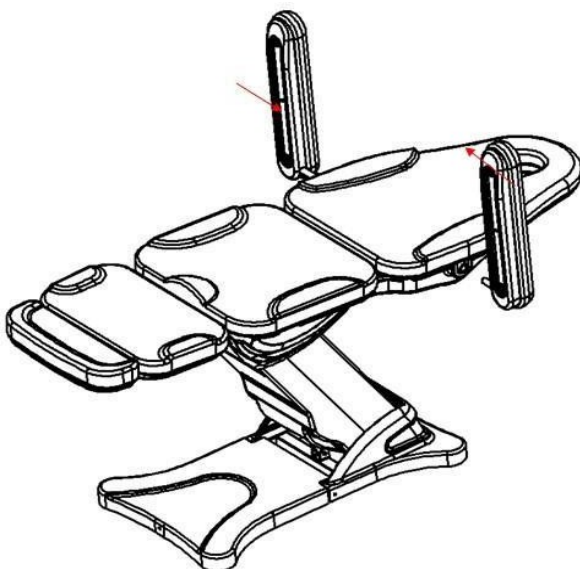
Χρήση της συσκευής:

1. Συνδέστε το καλώδιο τροφοδοσίας σε μια εξωτερική μονάδα τροφοδοσίας 110V~240V.

Μέθοδος εγκατάστασης του μπράτσου:

Το κάθισμα πρέπει να είναι σε οριζόντια θέση για να τοποθετηθούν τα μπράτσα σε αυτό. Σύρετε το μπράτσο μέσα στην οπή που βρίσκεται στο πλάι της πλάτης. Το μπράτσο πρέπει να είναι σταθερά στερεωμένο. Στρίψτε το προς τα δεξιά ή προς τα αριστερά ώστε να μπει σωστά στη θέση του. Κάντε το ίδιο με το άλλο μπράτσο.

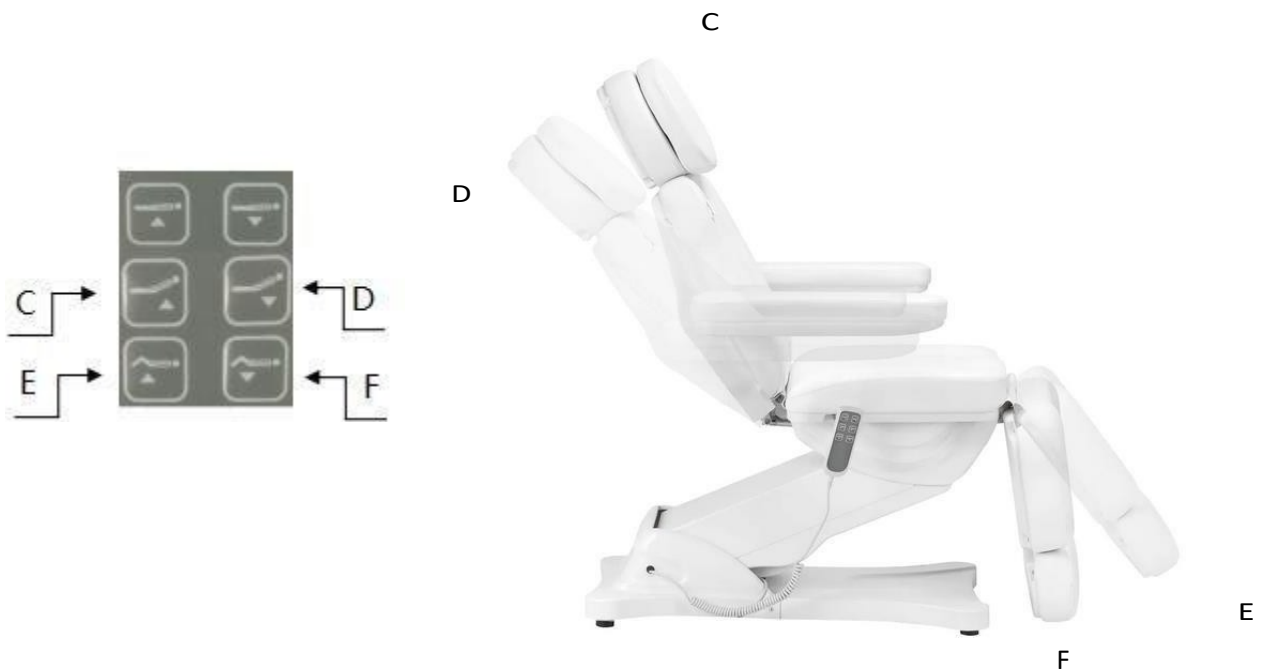
Το υποβραχιόνιο είναι κάθετο στο έδαφος (ανεξάρτητα από τη γωνία του καθίσματος). Μπορεί να περιστραφεί κατά 180°.



1. Λειτουργία χειροκίνητου ελέγχου (ύψος ανύψωσης: το κρεβάτι είναι 58 ~ 82 cm από το έδαφος)

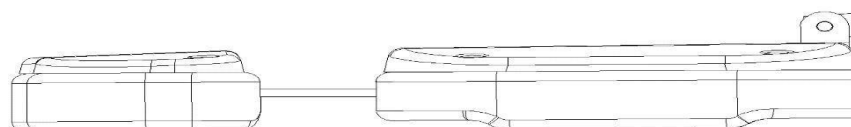


2. Λειτουργία χειροκίνητου ελέγχου (γωνία ανύψωσης πλάτης 0-80 °, γωνία ανύψωσης ποδιών 0-90 °)



3. Λειτουργία αναδιπλούμενου υποπόδιου (υποπόδιο, μήκος: 0 ~ 12 cm)

0 ~ 12cm



Καθαρισμός και απολύμανση της μονάδας:

- Αποσυνδέστε τη συσκευή από την παροχή ρεύματος πριν από τον καθαρισμό.
- Για να διατηρηθεί η επιφάνεια της καρέκλας σε καλή κατάσταση, πρέπει να καθαρίζεται τακτικά. Να θυμάστε να καθαρίζετε και να απολυμαίνετε την καρέκλα μετά από κάθε χρήση. Συνιστάται να κάνετε μια σχολαστική απολύμανση μία φορά το μήνα.

I Μεταλλικές και πλαστικές επιφάνειες

- Για να καθαρίσετε τις μεταλλικές και πλαστικές επιφάνειες και τα χειριστήρια, σκουπίστε τα με ένα υγρό πανί. Για να καθαρίσετε δυσπρόσιτες περιοχές ή γωνίες, μια μικρή βούρτσα θα λειτουργήσει καλά. Μην χρησιμοποιείτε πολύ υγρό για να καθαρίσετε τη συσκευή. Στη συνέχεια, απολυμαίνετε τη συσκευή με ένα κατάλληλο υγρό.

II Επιφάνειες από ανοξείδωτο χάλυβα

- Ο καθαρισμός με ένα ήπιο διάλυμα απορρυπαντικού θα λειτουργήσει καλύτερα. Η αμμωνία και οι περισσότεροι διαλύτες μπορούν να χρησιμοποιηθούν για την αφαίρεση σκληρών λεκέδων. Αποφύγετε τα διαλύματα με βάση το χλώριο.

III Βαμμένες ή επιχρωμιωμένες μεταλλικές επιφάνειες

- Μην χρησιμοποιείτε πίδακες νερού (ντους, κανόνια νερού υψηλής πίεσης) για τον καθαρισμό.
- Μην καθαρίζετε σε υψηλές θερμοκρασίες και υψηλή υγρασία και μην εκθέτετε τη μονάδα σε συνθήκες που μπορεί να οδηγήσουν σε μόλυνση από υγρά.
- Μην χρησιμοποιείτε διαλύτες ή οξέα για τον καθαρισμό.

IV Επιφάνεια καθίσματος

- Σκουπίστε ομοιόμορφα την επιφάνεια του καθίσματος με ένα ειδικό καθαριστικό δέρματος και στη συνέχεια σκουπίστε το με ένα καθαρό, μαλακό πανί.

Συντήρηση

Αποσυνδέστε τη μονάδα από την πρίζα πριν από τη συντήρηση.

1. Οι επισκευές πρέπει να πραγματοποιούνται από έμπειρο και εξουσιοδοτημένο από τον κατασκευαστή προσωπικό. Οι επισκευές από μη εξουσιοδοτημένο προσωπικό μπορεί να προκαλέσουν τραυματισμό ή ζημιά στη συσκευή για την οποία δεν ευθύνεται ο κατασκευαστής.
2. Χρησιμοποιείτε μόνο γνήσια ανταλλακτικά εγκεκριμένα από τον κατασκευαστή.
3. Μην χρησιμοποιείτε την ηλεκτρική καρέκλα αισθητικής ή τα αξεσουάρ εάν δεν λειτουργούν σωστά.
4. Όλες οι δραστηριότητες συντήρησης και επισκευής πρέπει να τεκμηριώνονται.

Μέσα διαβίωσης

Ελέγχετε τα χειριστήρια και την καλωδίωσή τους μία φορά την εβδομάδα. Ελέγχετε την κατάσταση και τη λειτουργία των ακόλουθων στοιχείων τουλάχιστον μία φορά κάθε έξι μήνες:

1. Καλώδιο τροφοδοσίας και η σύνδεσή του
2. Καλωδίωση κινητήρα
3. Κουτί ελέγχου και καλωδίωση
4. Εάν τα αξεσουάρ είναι προσαρτημένα
5. Κανονική λειτουργία του συστήματος κλειδώματος

Εάν διαπιστώσετε ελαττώματα, σταματήστε να χρησιμοποιείτε τον εξοπλισμό και επικοινωνήστε με ένα εξουσιοδοτημένο κέντρο σέρβις. Μόνο έμπειρο ή εξουσιοδοτημένο προσωπικό μπορεί να ανοίξει ή να αντικαταστήσει τη μονάδα ενεργοποίησης/ελέγχου.

Εάν οποιοδήποτε μέρος της μονάδας έχει υποστεί ζημιά, αποσυνδέστε το καλώδιο τροφοδοσίας και σταματήστε να το χρησιμοποιείτε. Στη συνέχεια ειδοποιήστε το σέρβις.

Επίλυση προβλημάτων

Πρόβλημα	Μέθοδοι επίλυσης
Χειροκίνητος έλεγχος δεν ανταποκρίνεται	Ελέγξτε ότι η διασύνδεση που συνδέει τη γραμμή χειροκίνητου ελέγχου είναι χαλαρή (Ελέγξτε ότι δεν υπάρχει πρόβλημα με την πλακέτα κυκλώματος) Θυμηθείτε να σημειώσετε την αρχική θέση του βύσματος.
Ο κινητήρας δεν ανταποκρίνεται	Αλλάξτε τη θέση του βύσματος του κινητήρα

Για να αντικαταστήσετε το κουτί ελέγχου και να παραγγείλετε άλλα α ν τ α λ λ α κ τ ι κ ά , επικοινωνήστε με το τμήμα σέρβις, περιγράψτε το πρόβλημα πριν επικοινωνήσετε:

1. Μοντέλο
2. Ημερομηνία αγοράς

ΜΈΤΡΑ ΑΣΦΑΛΕΪΑΣ

1. Η συσκευή είναι επαγγελματικός εξοπλισμός για χρήση σε αισθητικές χειρουργικές επεμβάσεις. Η λειτουργία της συσκευής μόνο από εξειδικευμένο προσωπικό αισθητικής αποφεύγει ανεπιθύμητα αποτελέσματα κατά τη διάρκεια της θεραπείας.
2. Η συσκευή δεν πρέπει να αποσυναρμολογηθεί ή να επιχειρηθεί να χρησιμοποιηθεί για σκοπούς άλλους από αυτούς που αναφέρονται στο παρόν εγχειρίδιο. Όλες οι εργασίες συντήρησης και επισκευής πρέπει να εκτελούνται μόνο από εξουσιοδοτημένο τεχνικό σέρβις (εταιρεία ACTIVESHOP Sp. z o.o.).
3. Μην εγκαθιστάτε ή χρησιμοποιείτε τη μονάδα κοντά σε υγρά, υγρές περιοχές ή με βρεγμένα χέρια - ώστε να μην εισέλθουν υγρά στη μονάδα.
4. Αποσυνδέστε αμέσως το φις από την πρίζα και επικοινωνήστε με το εξουσιοδοτημένο σέρβις που παρέχει η ACTIVESHOP Ltd. στις ακόλουθες περιπτώσεις:
 - α) έχει εισέλθει υγρό στη συσκευή, β) η συσκευή εκπέμπει περίεργη οσμή, καπνό ή κάνει περίεργους θορύβους, γ) το καλώδιο τροφοδοσίας έχει υποστεί ζημιά, δ) η συσκευή έχει ανατραπεί ή το περίβλημά της έχει υποστεί ζημιά.
5. Μην τοποθετείτε αντικείμενα πάνω στα καλώδια. Μην εγκαθιστάτε τη μονάδα σε σημείο όπου κάποιος μπορεί να πατήσει το καλώδιο τροφοδοσίας.
6. Για λόγους ασφαλείας, αποσυνδέετε το καλώδιο ρεύματος από την πρίζα κάθε φορά που τελειώνετε τις εργασίες με τη μονάδα.
7. Μην εισάγετε τίποτα μέσα στο άνοιγμα της συσκευής. Εάν εισέλθει ξένο αντικείμενο στο άνοιγμα, αποσυνδέστε το καλώδιο από την πρίζα και επικοινωνήστε με τον διανομέα ή τον κατασκευαστή. 8 Μην τοποθετείτε τη συσκευή σε ασταθές καρότσι, ράφι ή όχημα. Η μονάδα ενδέχεται να υποστεί ζημιά εάν πέσει.
9. Προκειμένου να διασφαλιστεί η σταθερή διάρκεια ζωής της συσκευής, συνιστάται να διατηρείται ένα διάστημα ενός λεπτού πριν από το επαναληπτικό πάτημα του κουμπιού λειτουργίας (μεταξύ ενεργοποίησης και απενεργοποίησης και αντίστροφα).
10. Το τροφοδοτικό πρέπει να συμμορφώνεται με τις προδιαγραφές που αναγράφονται στην πινακίδα τύπου. Διαφορετικά, υπάρχει κίνδυνος η συσκευή να δυσλειτουργήσει, να υποστεί βλάβη ή ακόμη και να καεί.

ΣΗΜΕΙΩΣΕΙΣ:

1. Σε περίπτωση βλάβης του καλωδίου τροφοδοσίας ή άλλων δυσλειτουργιών, απευθυνθείτε σε εξουσιοδοτημένο κέντρο σέρβις - έτσι αποφεύγεται ο κίνδυνος.
2. Ο εξοπλισμός αυτός μπορεί να χρησιμοποιηθεί από παιδιά ηλικίας τουλάχιστον 8 ετών και από άτομα με μειωμένες σωματικές και πνευματικές ικανότητες και έλλειψη εμπειρίας και γνώσης του εξοπλισμού, εφόσον παρέχεται επίβλεψη ή οδηγίες για την ασφαλή χρήση του εξοπλισμού, ώστε να γίνουν κατανοητοί οι σχετικοί κίνδυνοι.
3. Η συσκευή δεν προορίζεται για παιχνίδια με παιδιά. Μην επιτρέπετε στα παιδιά να παίζουν με τη συσκευή.
4. Μην αφήνετε τη συσκευή χωρίς επίβλεψη όταν κοντά της βρίσκονται παιδιά ή άτομα χωρίς επαρκείς γνώσεις σχετικά με τη χρήση της συσκευής.
5. Αυτή η ηλεκτρική συσκευή δεν είναι παιχνίδι. Η εσφαλμένη χρήση ή η επαφή με την ηλεκτρική συσκευή μπορεί να αποτελέσει κίνδυνο για την υγεία ή να οδηγήσει στο θάνατο, επομένως η συσκευή πρέπει να χρησιμοποιείται και να φυλάσσεται μακριά από παιδιά.

ΔΙΑΘΕΣΗ ΤΗΣ ΣΥΣΚΕΥΗΣ



Απορρίψτε τις χρησιμοποιημένες ηλεκτρικές συσκευές, τα εξαρτήματα και τις συσκευασίες σε κέντρα ανακύκλωσης σύμφωνα με τους κανόνες προστασίας του περιβάλλοντος. Οι ηλεκτρικές συσκευές δεν πρέπει να απορρίπτονται σε δοχεία οικιακών απορριμμάτων. Ακολουθείτε τους κανόνες σχετικά με

να απορρίψετε αυτόν τον τύπο εξοπλισμού. Για την προστασία του περιβάλλοντος

Σύμφωνα με την οδηγία 2012/19/EK για τα απόβλητα ηλεκτρικού και ηλεκτρονικού εξοπλισμού, τα απόβλητα ηλεκτρικού εξοπλισμού πρέπει να συλλέγονται χωριστά και να παραδίδονται σε σημεία συλλογής αποβλήτων ηλεκτρικού και ηλεκτρονικού εξοπλισμού. Οι συσκευές στο τέλος του κύκλου ζωής τους και οι παλιές συσκευές περιέχουν πλήρως ανακυκλώσιμα εξαρτήματα και, ως εκ τούτου, θα πρέπει να αποστέλλονται για επανεπεξεργασία. Ως εκ τούτου, θα πρέπει να παραδίδονται στα κατάλληλα σημεία συλλογής, καθώς και στην ACTIVESHOP Ltd.

ΑΠΟΘΗΚΕΥΣΗ ΚΑΙ ΜΕΤΑΦΟΡΑ

Η μονάδα πρέπει να μεταφέρεται σε θερμοκρασία μεταξύ (-) 20 °C και (+) 50 °C μόνο στην αρχική της συσκευασία. Αποθηκεύστε τη μονάδα σε καλά αεριζόμενο χώρο με σχετική υγρασία όχι μεγαλύτερη από 75%. Θερμοκρασία λειτουργίας από (+) 10 °C έως (+) 40 °C. Κατά τη διάρκεια των διαδικασιών αποθήκευσης και μεταφοράς, η συσκευή δεν πρέπει να πετιέται ή να πέφτει, να εκτίθεται σε μηχανικούς κραδασμούς ή ατμοσφαιρικούς παράγοντες.

