

# ACTIVESHOP®

## NÁVOD K POUŽITÍ

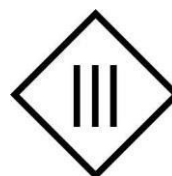
Elektrické kosmetické křeslo Sillon Classic 3 motory

Model: C501A



**Dovozce:**

ACTIVESHOP Sp. z o.o.  
Ul. Graniczna 8b, bud. DC2A  
54-610 Wrocław, Polsko  
[www.activeshop.com.pl](http://www.activeshop.com.pl)  
Rev. A/04/2024



**\*PŘED POUŽITÍM VÝROBKU SI PŘEČTĚTE NÁVOD K POUŽITÍ\*.**

Tento návod obsahuje podrobné informace o provozu a údržbě spotřebiče. Před použitím spotřebiče si přečtete přiložené pokyny. Spotřebič používejte podle popisu. Tento návod uschovejte a zajistěte, aby se s ním seznámily všechny osoby, které mohou spotřebič používat.

Elektrické kosmetické křeslo Sillon je profesionální zařízení, které je ideální pro každý kosmetický salon. Je ideální pro masáže, kosmetické a fyzioterapeutické procedury. Křeslo bylo navrženo tak, aby zajistilo naprosté pohodlí při ležení na něm během ošetření. Křeslo se skládá ze čtyř částí a odnímatelného polštáře. Na obou stranách křesla jsou úchyty, na které lze zavěsit dálkový ovladač, abyste jej měli vždy po ruce.

**Hmotnost výrobku: 150 kg**

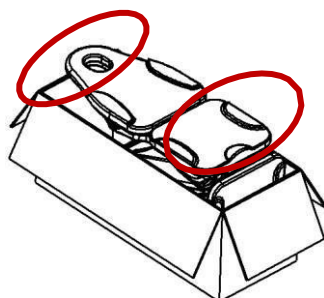
Maximální nosnost těla židle je 150 kg. Nezvedejte větší hmotnost, než je uvedená hmotnost, kterou židle unese.

Neskákejte po opěradle ani nevyvíjejte velký tlak na područky, aby nedošlo k poškození konstrukce výrobku.



**Pozor**

K balení se používá karton a vnější krabice s celkem 10 vrstvami papíru, které zajišťují ochranu vašich výrobků. Doporučujeme ponechat si původní obal pro budoucí použití, zejména pro případ vrácení v záruční době. Z bezpečnostních důvodů jsou ke zvednutí židle z kartonu potřeba dvě osoby. Při zvedání se postavte na obě strany opěrky hlavy a opěrky nohou židle. Nezapomeňte, že židli lze zvedat pouze z polohy opěrky hlavy a podnožky, nikoli z obou stran područek.



Před použitím židle zkontrolujte, zda je obal neporušený a nebyl poškozen při přepravě. Pokud se vyskytne jakýkoli problém, informujte o tom přepravní společnost nebo

Poprodejní personál do 2 dnů od obdržení jednotky. Ujistěte se, že veškeré příslušenství je v době dodání kompletní. Pokud zjistíte, že příslušenství v době dodání chybí, kontaktujte v č a s poprodejní servis.

Elektrické kosmetické křeslo se musí používat v uzavřených, suchých místnostech. Teplota v místnosti by se měla pohybovat mezi  $+10^{\circ}$  a  $-40^{\circ}$  a relativní vlhkost mezi 30 % a 75 %. Pokud bylo elektrické kosmetické křeslo vystaveno teplotám pod  $0^{\circ}$ , počkejte před použitím alespoň 5 hodin, aby měl přístroj čas dosáhnout pokojové teploty.

Před použitím elektrického kosmetického křesla si přečtěte návod a postupujte podle následujících pokynů:

- (1) Zkontrolujte, zda byly odstraněny všechny obalové materiály.
- (2) Zkontrolujte, zda je sedadlo v pořádku.
- (3) Elektrické kosmetické křeslo umístěte na místo, kde bude používáno.
- (4) Zapojte síťovou zástrčku do vhodné zásuvky.

**Poznámka!** Tento spotřebič nesmí používat děti a nezkušené osoby. Děti musí být pod dohledem a nesmí si hrát v blízkosti elektrického kosmetického křesla. Z bezpečnostních důvodů spotřebič odpojte ze sítě a nenechávejte jej bez dozoru. Odpojte také napájecí kabel.

### Rozměry zařízení:





**Konstrukce zařízení:**



## Varování

1. Opěrka nohou není navržena tak, aby unesla plnou hmotnost dospělého člověka.
2. Nesedejte si přímo na opěrku rukou nebo nohou.
3. Elektrické gynekologické vyšetřovací křeslo nepoužívejte v blízkosti hořlavých plynů.
4. Nezvedejte větší váhu, než jakou židle unese.
5. Dbejte na to, aby vzdálenost mezi zásuvkami nepřesáhla 2 metry.

## Pozor

1. Z bezpečnostních důvodů vždy zapojte napájecí kabel do uzemněné zásuvky.
2. Napájecí kabel k jednotce nepřivazujte. Zvedání nebo tahání za napájecí kabel jej může poškodit. Ujistěte se, že napájecí kabel lze v případě nouze snadno odpojit.
3. Před přemístěním elektrického kosmetického křesla odpojte napájecí kabel, aby se nezasekl mezi některými částmi křesla.
4. Pokud je napájecí kabel poškozen, okamžitě jej odpojte, židli nepoužívejte a obraťte se na autorizované servisní středisko. Používejte pouze originální n a p á j e c í kabel.
5. Nedovolte, aby osoba, která neprovádí ošetření, ovládala dálkový ovladač.
6. Pod sedadlo neumísťujte žádné předměty.
7. Ujistěte se, že je kolem sedadla dostatečný prostor, aby se dalo volně skládat a rozkládat.
8. Ujistěte se, že v okolí sedadla nejsou žádné ostré nebo nebezpečné předměty, které by mohly zařízení poškodit.
9. Zařízení sami neupravujte. Pokud židle nefunguje správně, přestaňte ji používat a obraťte se na autorizované servisní středisko.

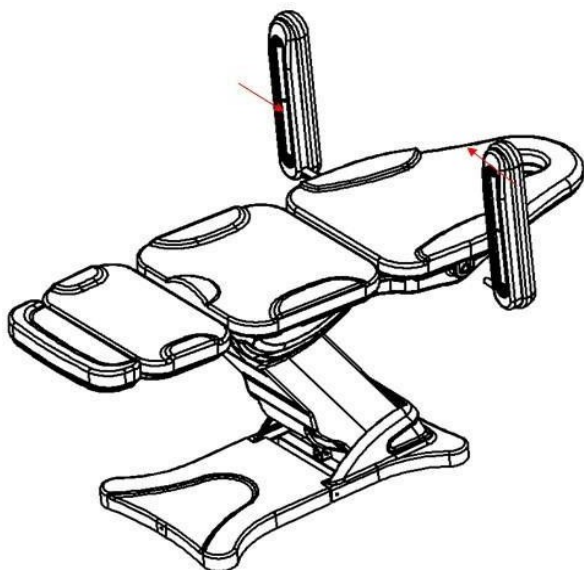
## Použití zařízení:

1. Připojte napájecí kabel k externímu napájecímu zdroji 110V~240V.

## Způsob instalace loketní opěrky:

Sedadlo musí být ve vodorovné poloze, aby na něj bylo možné připevnit područky. Zasuňte područku do otvoru umístěného na boku opěradla. Područka by měla být pevně připevněna. Otočte ji doprava nebo doleva, aby správně zapadla na své místo. Totéž proveďte s druhou loketní opěrkou.

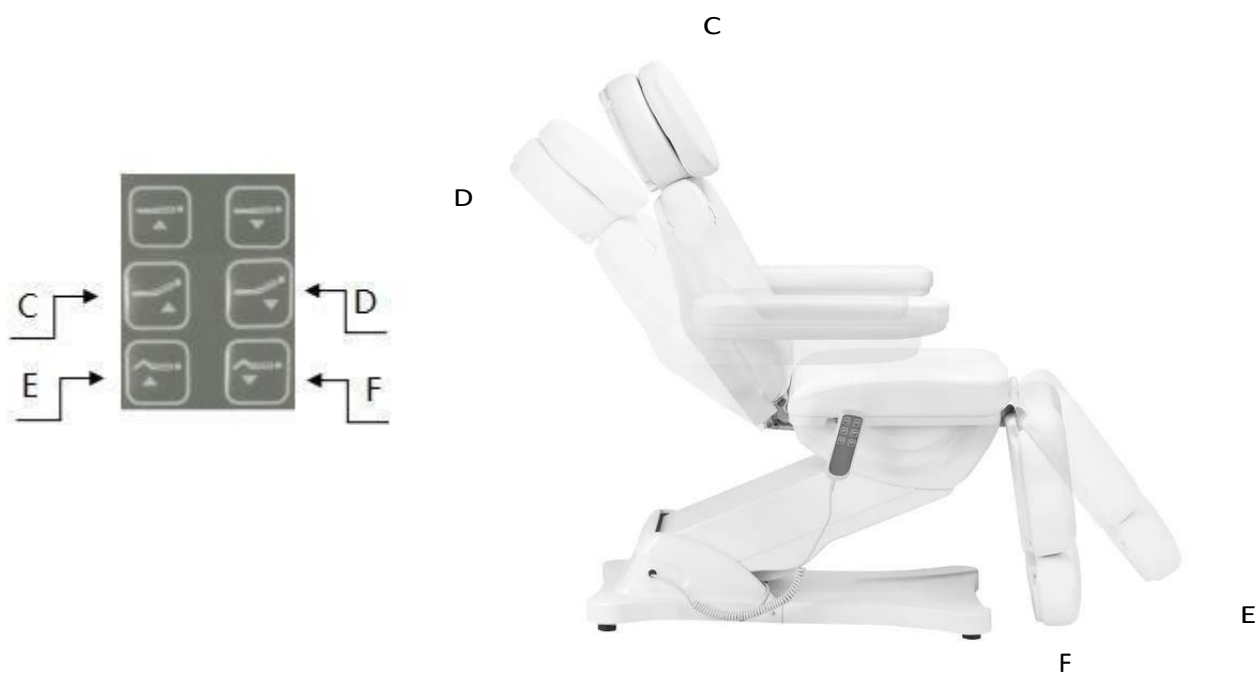
Loketní opěrka je kolmo k zemi (bez ohledu na úhel sedadla). Lze ji otočit o 180°.



1. Funkce ručního ovládání (výška zvedání: lůžko je 58 ~ 82 cm od země)

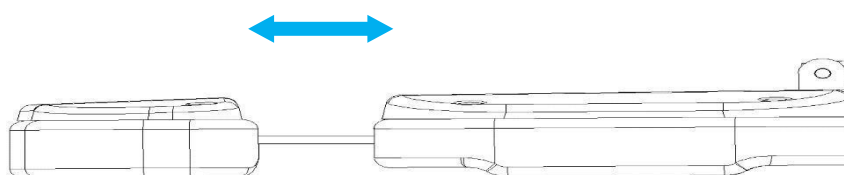


2. Funkce ručního ovládání (úhel elevace zad 0-80°, úhel elevace nohou 0-90°)



3. Funkce zatahování opěrky nohou (opěrka nohou, délka: 0 ~ 12 cm)

**0 ~ 12 cm**



## **Čištění a dezinfekce jednotky:**

- Před čištěním odpojte spotřebič od napájení.
- Aby byl povrch židle v dobrém stavu, je třeba jej pravidelně čistit. Nezapomeňte židli po každém použití vyčistit a vydezinfikovat. Doporučuje se provádět důkladnou dezinfekci jednou měsíčně.

### **I Kovové a plastové povrchy**

- Kovové a plastové povrchy a ovládací prvky otřete vlhkým hadříkem. K čištění těžko přístupných míst nebo rohů dobře poslouží malý kartáček. K čištění spotřebiče nepoužívejte příliš mnoho tekutiny. Poté přístroj vydezinfikujte vhodnou tekutinou.

### **II Povrchy z nerezové oceli**

- Nejlépe se osvědčí čištění jemným roztokem čisticího prostředku. K odstranění odolných skvrn lze použít čpavek a většinu rozpouštědel. Vyhněte se roztokům na bázi chlóru.

### **III Lakované nebo chromované kovové povrchy**

- K čištění nepoužívejte vodní proudy (sprchy, vysokotlaká vodní děla).
- Jednotku nečistěte při vysokých teplotách a vysoké vlhkosti a nevystavujte ji podmínkám, které by mohly vést ke kontaminaci kapalinou.
- K čištění nepoužívejte rozpouštědla ani kyseliny.

#### **IV Povrch sedadla**

- Povrch sedadla rovnoměrně otřete speciálním čisticím prostředkem na kůži a poté jej otřete čistým měkkým hadříkem.

## **Údržba**

### **Před údržbou odpojte přístroj od sítě.**

1. Opravy by měl provádět zkušený a výrobcem autorizovaný personál. Opravy prováděné neautorizovaným personálem mohou způsobit zranění nebo poškození spotřebiče, za které výrobce nenese odpovědnost.
2. Používejte pouze originální náhradní díly schválené výrobcem.
3. Nepoužívejte elektrické kosmetické křeslo ani příslušenství, pokud nefunguje správně.
4. Všechny činnosti údržby a oprav musí být zdokumentovány.

### **Živobytí**

Jednou týdně zkontrolujte ovládací prvky a jejich zapojení. Nejméně jednou za šest měsíců zkontrolujte stav a funkci následujících položek:

1. Napájecí kabel a jeho upevnění
2. Zapojení motoru
3. Ovládací skříňka a její kabeláž
4. Zda je příslušenství připojeno
5. Normální provoz uzamykacího systému

Pokud zjistíte závady, přestaňte zařízení používat a obraťte se na autorizované servisní středisko. Otevřít nebo vyměnit pohon/řídící jednotku může pouze zkušený nebo autorizovaný personál.

Pokud je některá část přístroje poškozena, odpojte napájecí kabel a přestaňte jej používat. Poté informujte servis.

## Řešení problémů

Problém	Metody řešení
Ruční ovládání nereaguje	Zkontrolujte, zda je rozhraní připojující ruční ovládací linku uvolněné (zkontrolujte, zda není problém s deskou plošných spojů), nezapomeňte označit původní polohu zástrčky.
Motor nereaguje	Přepínání polohy zástrčky motoru

Chcete-li vyměnit ovládací skříňku a objednat další náhradní díly, obraťte se na servisní oddělení a před kontaktováním popište problém:

1. Model
2. Datum nákupu

## BEZPEČNOSTNÍ OPATŘENÍ

1. Příklad je profesionální zařízení pro použití v kosmetických ordinacích. Obsluha přístroje pouze kvalifikovaným kosmetickým personálem zabraňuje nežádoucím účinkům během ošetření.
2. Zařízení se nesmí rozebírat ani se pokoušet používat k jiným účelům, než je uvedeno v tomto návodu. Veškerý servis a opravy smí provádět pouze autorizovaný servisní technik (společnost ACTIVESHOP Sp. z o.o.).
3. Příklad neinstalujte ani nepoužívejte v blízkosti kapalin, na mokřích místech nebo s mokřými rukama - aby se do přístroje nedostaly žádné kapaliny.
4. V následujících případech okamžitě vytáhněte zástrčku ze zásuvky a obraťte se na autorizovaný servis společnosti ACTIVESHOP s.r.o.:
  - a) do spotřebiče vnikla kapalina, b) spotřebič vydává zvláštní zápach, kouř nebo vydává zvláštní zvuky, c) došlo k poškození napájecího kabelu, d) spotřebič byl převrácen nebo byl poškozen jeho kryt.
5. Nepokládejte na kabely žádné předměty. Neinstalujte jednotku na místa, kde by někdo mohl šlápnout na napájecí kabel.
6. Z bezpečnostních důvodů odpojte napájecí kabel ze zásuvky vždy, když s přístrojem skončíte.
7. Do otvoru spotřebiče nic nevkládejte. Pokud se do otvoru dostane cizí předmět, odpojte kabel ze zásuvky a kontaktujte distributora nebo výrobce.
8. Příklad nestavte na nestabilní vozík, polici nebo vozidlo. Při pádu může dojít k poškození přístroje.
9. Aby byla zaručena pevná životnost zařízení, doporučuje se před dalším stisknutím tlačítka napájení (mezi zapnutím a vypnutím a naopak) dodržet interval jedné minuty.
10. Napájecí zdroj musí odpovídat specifikacím uvedeným na typovém štítku. V opačném případě hrozí nebezpečí poruchy, poškození nebo dokonce vyhoření spotřebiče.



## POZNÁMKY:

1. V případě poškození napájecího kabelu nebo jiných poruch se obraťte na autorizované servisní středisko - předejdete tak nebezpečí.
2. Toto zařízení mohou používat děti ve věku nejméně 8 let a osoby se sníženými fyzickými a duševními schopnostmi a s nedostatečnými zkušenostmi a znalostmi zařízení, pokud je zajištěn dohled nebo instruktáž, jak zařízení bezpečně používat, aby byla pochopena související rizika.
3. Spotřebič není určen k tomu, aby si s ním hrály děti. Nedovolte dětem, aby si se spotřebičem hrály.
4. Nenechávejte spotřebič bez dozoru, pokud se v jeho blízkosti nacházejí děti nebo osoby bez dostatečných znalostí o používání spotřebiče.
5. Tento elektrický spotřebič není hračka. Nesprávné použití nebo kontakt s elektrickým spotřebičem může ohrozit zdraví nebo vést k úmrtí, proto by měl být spotřebič používán a skladován mimo dosah dětí.

## LIKVIDACE SPOTŘEBIČE



Použité elektrické spotřebiče, příslušenství a obaly odevzdejte do recyklačních středisek v souladu s předpisy na ochranu životního prostředí. Elektrické spotřebiče by neměly být vyhazovány do kontejnerů na domovní odpad. Dodržujte pravidla pro

tento typ zařízení vyřadit. V zájmu ochrany životního prostředí

Podle směrnice 2012/19/ES o odpadních elektrických a elektronických zařízeních musí být elektroodpad sbírán odděleně a předáván do sběrných míst pro elektroodpad. Vysloužilé a staré spotřebiče obsahují plně recyklovatelné součásti, a proto by měly být předány k přepracování. Proto by měly být odevzdány na příslušných sběrných místech a také společnosti ACTIVESHOP s.r.o.

## SKLADOVÁNÍ A PŘEPRAVA

Přístroj by měl být přepravován při teplotě od (-) 20 °C do (+) 50 °C pouze v původním obalu. Přístroj skladujte v dobře větraném prostoru s relativní vlhkostí nejvýše 75 %. Provozní teplota (+) 10 °C až (+) 40 °C. Během skladovacích a přepravních procesů nesmí být přístroj hozen nebo upuštěn, vystaven mechanickým nárazům nebo atmosférickým vlivům.

